

IMPACTO DE TRABAJO INFORMAL EN LA ECONOMÍA DE SINCELEJO 2021

IMPACT OF INFORMAL WORK ON THE ECONOMY OF SINCELEJO

Juan David Irreño Moreno*

Ricardo Manuel Lopez Benitez**

Rode Tabita Lastre Ramos***

*Universidad de Sucre, Colombia.

RESUMEN

El objetivo principal de esta investigación es describir las causas que conlleva a los trabajos informales en el municipio de Sincelejo, fuente investigativo como lo es El DANE considera trabajadores informales a “aquellas personas ocupadas en las empresas de tamaño igual o inferior a 10 personas, incluyendo al patrono y/o socio: i) ocupados en establecimientos, negocios o empresas en todas sus agencias y

sucursales; ii) empleados domésticos; iii) jornalero o peón; iv) trabajadores por cuenta propia excepto los independientes profesionales; v) patrones o empleadores en empresas de diez trabajadores o menos; y vi) trabajadores familiares sin remuneración”.

Palabras Clave: Trabajadores, informalidad laboral, microempresas, estructura económica.

ABSTRACT

The main objective of this research is to describe the causes that lead to informal jobs in the municipality of Sincelejo, an investigative source such as DANE considers informal workers to be “those people employed in companies of a size equal to or less than 10 people, including to the employer and / or partner: i) employed in establishments, businesses or companies in all their agencies and branches; ii) domestic employees; iii) day laborer or laborer; iv) own-account workers except professional self-employed; v) employers or employers in companies with ten workers or less; and vi) unpaid family workers ”.

Keywords: *Workers, labor informality, micro-enterprises, economic structure.*

INTRODUCCION

Teniendo en cuenta que, en Colombia, la agudización del

conflicto armado interno provocó en las dos últimas décadas un proceso migratorio masivo que se conoce como desplazamiento forzado; según diferentes fuentes casi cuatro millones de personas llegaron a las grandes y medianas ciudades a incrementar la pobreza urbana y por ende el déficit de viviendas. Para este fenómeno migratorio la institucionalidad no estaba preparada, de manera que careció de mecanismos rápidos y eficaces para darle respuesta contundente a la nueva situación, en materia de una política pública y económica agresiva de vivienda que atendiera las necesidades de los nuevos ciudadanos. A mediados de los años 90, cuando se intensifica el conflicto armado en el país, y particularmente en el Departamento de Sucre, Sincelejo, su capital se convirtió en una ciudad receptora de la población que se desplazaba; a diario se recibía tanto

desplazamiento masivo como individual de familias.

En la ciudad de Sincelejo, la problemática generada por el desplazamiento forzado se agudizó en una profunda crisis social, política, histórica, militar y pública que desbordó la ya precaria estructura urbanística y de servicios que poseía la ciudad, de tal manera que no había donde albergar a los migrantes.

Bien puede decirse que, desde sus inicios metodológicos, la aproximación conceptual a la informalidad ha librado la dura lucha de definir y mantener la aplicación de un concepto estático a una realidad en la que la estructura económica es bastante dinámica. (Juan Carlos Guataquí R – DANE), Sincelejo, la capital de departamento de Sucre, en los últimos 5 años ha ubicado la informalidad laboral en un 65 y 70%. Esta informalidad está basada

en las microempresas con menos de cinco trabajadores. "Esto es preocupante porque la población ocupada en Sincelejo es de 122 mil personas y de ellas 80.470 están en la informalidad, lo que equivale a un 66%. Sincelejo siempre se ha mantenido en estos rangos y eso es para preocuparnos a todos y en especial a los entes municipales y gubernamentales", anota Arango (2020).

La ciudad evidenció su crisis en materia de oferta educativa, salud, agua potable y saneamiento básico y por supuesto la pobreza urbana y el caso particular que nos ocupa el suelo y la vivienda. Los gobiernos municipal y departamental, carecían de herramientas y recursos para darle respuestas oportunas, a esta nueva problemática social y a la crisis humanitaria derivada del conflicto armado. Esta problemática urbana es una realidad focalizada regionalmente en Sincelejo y su

zona de influencia (Departamentos de Córdoba, Bolívar, Antioquia y Atlántico); se calcula que la tercera parte de la población de Sincelejo es desplazada y asentada en los barrios marginales de la ciudad y que el 60% del presupuesto del municipio se destina a atender a este grupo. Estos datos fueron suministrados en una entrevista realizada a un profesional de la Secretaría de Planeación, Área socio-económica; de acuerdo con él “Las invasiones en Sincelejo se ubican en la periferia en la zona norte, sur, nororiente, occidente, es decir alrededor de toda la municipalidad”. (Sánchez-Jabba, A. M., & Sánchez-Jabba, A. (2011).

Analizando la situación actual de la Ciudad de Sincelejo, encontramos que es la segunda Ciudad con más informalismo en nuestro país colombiano. Cuidadosamente y haciendo las conexiones lógicas entre los antecedentes previos, las

acciones pasadas, la situación de ahora y las repercusiones a futuro tomaremos la situación de la economía del Mototaxismo.

La Economía Del Mototaxismo.

El caso de Sincelejo. A pesar de ser considerado un medio de transporte público informal, el mototaxismo se ha convertido en uno de los fenómenos sociales y económicos más recurrentes en la Costa Caribe sin que a la fecha haya recibido la atención adecuada. Contrario al objetivo de las políticas públicas que prohíben esta actividad, cada año se incrementa la cantidad de moto taxistas, evidenciando la ineficacia de las mismas. Ello genera la necesidad de considerar regulaciones alternativas, basadas en incentivos económicos, que reflejen el hecho de que el Moto taxismo constituye una manifestación particular de la informalidad que caracteriza al mercado laboral colombiano.

A partir de un modelo económico del mototaxismo aplicado a la ciudad de Sincelejo, se estimó la probabilidad de ser mototaxista y se encontró que la mayoría de los individuos que ejercen este oficio preferirían trabajar en una actividad que represente menores riesgos a largo plazo para su seguridad y salud.

No obstante, la mayoría elige ingresar o permanecer en dicha ocupación en respuesta a su rentabilidad y a la insuficiencia de ofertas laborales formales. Esta rentabilidad se encuentra determinada principalmente por la propiedad sobre la motocicleta.

Finalmente, se propone la legalización del mototaxismo y su posterior incorporación al sistema de transporte público legalmente constituido, como medida para contrarrestar las externalidades negativas derivadas del mismo, al mismo tiempo que se estimula una

reducción en la oferta. Se podría así, controlar la actividad, incrementar los recaudos fiscales, reintegrar los medios de transporte público tradicionales y permitir la entrada en vigencia de sistemas de transporte masivos. (Sánchez-Jabba, A. M., & Sánchez-Jabba, A. (2011)). Documentos de Trabajo Sobre Economía Regional y Urbana; No. 140.)

La economía en el Departamento de Sucre, específicamente en el municipio de Sincelejo, se ha visto perjudicada como resultado del creciente fenómeno económico conocido como “informalidad “ la cual surge como resultado de una escasez en las fuentes de empleo del municipio de Sincelejo, eso se debe a la falta de empresas en la ciudad y debido que cada año se gradúan en la ciudad de Sincelejo cientos de estudiantes de la universidad, corporaciones universitarias y corporaciones técnicos y una

pequeña parte de la población graduada logra conseguir empleo y la gran mayoría pasa a ser parte de la gran demanda de personas buscando empleo. Además, los gobernantes de Sincelejo no incentivan a la creación de nuevos empleos y así minimizar la informalidad.

Por tal razón gran parte de la población se ve obligada a la realización de trabajos particulares cuyo único fin es suplir las necesidades diarias, por lo cual se logra evidenciar un aumento en actividades tales como el mototaxismo, vendedores ambulantes, etc. lo que contribuye en el incremento del mismo. También logra concluir que los trabajos informales van más allá de una forma de sostenimiento, es una forma de progreso para quienes no cuentan con la educación que les garantice un empleo y calidad de vida dignos. Se logró analizar que

uno de los principales fenómenos que se han logrado observar en el mercado laboral del municipio de Sincelejo durante los últimos años corresponde al trabajo informal, convirtiéndose así en la segunda ciudad del territorio colombiano con mayor informalidad.

Objetivo general

Analizar los impactos que genera el trabajo informal en el mercado económico de la ciudad de Sincelejo.

Objetivos Específicos

- Identificar los factores que inciden a una alta tasa de trabajos informales en la Ciudad de Sincelejo.
- Determinar el crecimiento económico de los trabajos informales en Sincelejo.
- Enunciar las causas que influyen a que los trabajos informales permitan que la Economía se estanque o se dinamice.

METODOLOGÍA

El presente trabajo se realizará tomando en cuenta diferentes documentos previos que sirvan para sostener las ideas que se estén presentando en la actualidad de la Ciudad de Sincelejo, de esa manera el trabajo entra en la categoría documental e investigativa.

Como hipótesis principal tenemos que la Informalidad ha tenido mayor impacto en las ciudades como Cúcuta y Sincelejo que fueron las dos urbes que presentaron la mayor proporción de informalidad, con 68,8% y 63%, seguidas de Riohacha (62,4%) y Santa Marta (61,1%). Por lo tanto, es importante comprobar esta hipótesis, tomando datos de la web y revista conocidas, como lo es la revista EDIS, LR República y Scopus.

Población y Muestra

La población con la cual se ha realizado la investigación es finita. Los miembros de esta población

poseen características comunes como trabajadores informales.

Esta población sincelejana está conformada por jóvenes, adultos y adulto mayor, cuyo perfil va en relación con los criterios de la investigación y estos fueron los que se consideraron muy importantes. El muestreo que se destinó para la actual investigación fue el método no probabilístico por conveniencia

Instrumento

Para la recopilación de datos de la investigación fue utilizado el procedimiento de encuesta. Este consiste de una serie de preguntas cerradas de escala Likert, las dicotómicas y de selección múltiple permitiendo hacer la recopilación de datos más factibles y a su vez le permite al encuestado interpretar de forma correcta las preguntas de la encuesta.

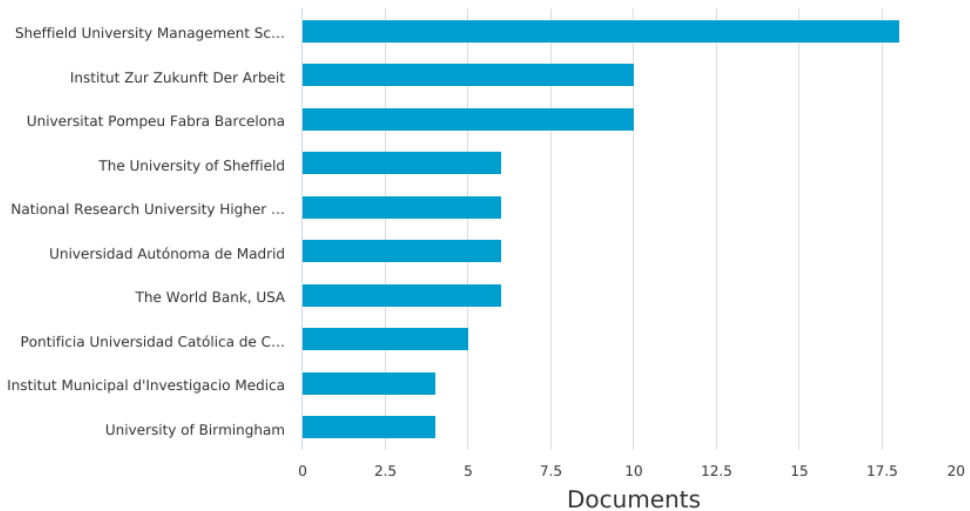
La encuesta se realizó en la ciudad de Sincelejo teniendo una muestra de 60 personas, donde el 56.7%

fueron hombres y el 43.3% son mujeres. Siendo los hombres de la ciudad de Sincelejo los que más se dedican a la actividad informal.

RESULTADOS

Gráfico 1.

Investigaciones por universidades



Fuentes: SCOPUS, 2021

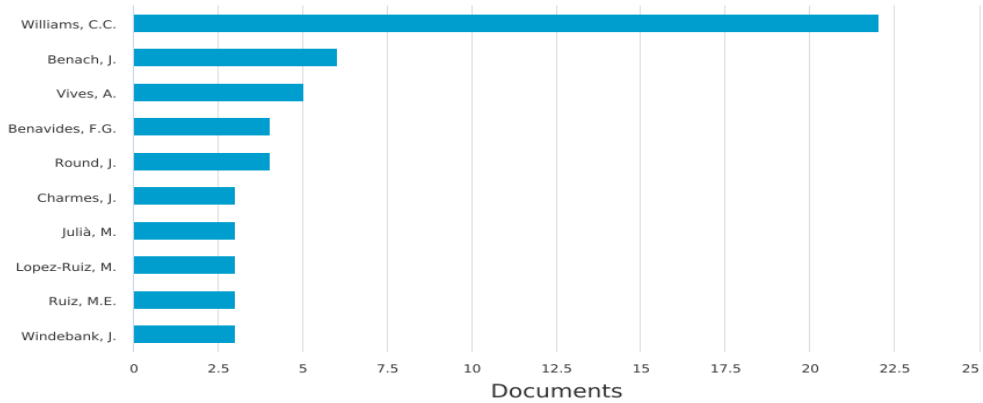
Los principales autores que investigan el tema (Gráfico 2),

Obteniendo una muestra de 339 documentos de SCOPUS 2021, vemos que hay universidades que investigan el tema de informalidad (Gráfico 1).

resaltan como temas claves tamaño y evolución.

Gráfico 2

Principales autores que investiga el tema de informalidades.

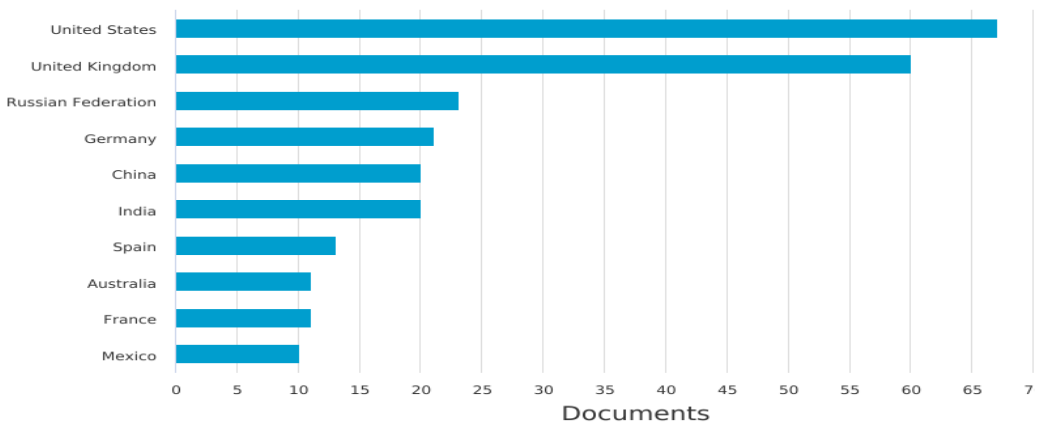


Fuentes: SCOPUS, 2021

Vemos también que hay países que han investigado el tema de informalidad el desempleo de los países, las causas, su deterioro para

su economía, los modelos económicos y el desarrollo de los países (Gráfico 3).

Gráfico 3



Fuentes, SCOPUS, 2021

Como resultado final tenemos las publicaciones por años (Gráfico 4).

El análisis bibliométrico arrojó 339 palabras claves de la base de

Gráfico 6.

Densidad de palabras claves de Informalidad



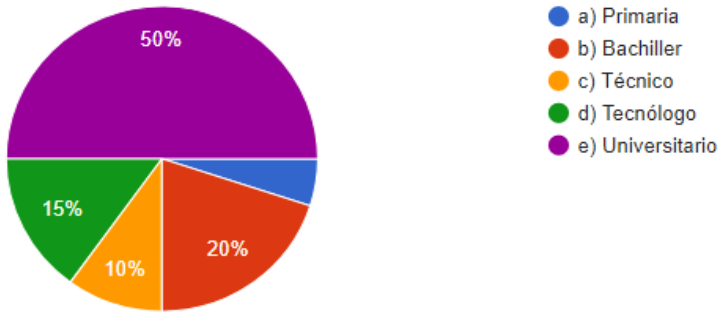
Fuente: VOSviewer

Podemos identificar que las personas que se dedican a la actividad informal el 50% de estas personas tienen estudios universitarios por lo cual son personas preparadas con educación superior, el 20% de las personas que se dedican a esta actividad son las personas que tienen estudios de bachillerato por lo cual son personas letradas. Y en el tercer están las personas que cuentan con una preparación de un tecnólogo lo cual son personas que están preparadas

para desempeñar una función de manera eficiente correspondiendo al 15%. Con un 10% están las personas que están preparadas con un técnico lo cual les brinda capacidades para ejecutar una actividad en particular y por ultimo encontramos a las personas que solo cuentan con estudios de la primaria que son los estudios básicos correspondiendo al 5% (Gráfico 7).

Gráfico 7.

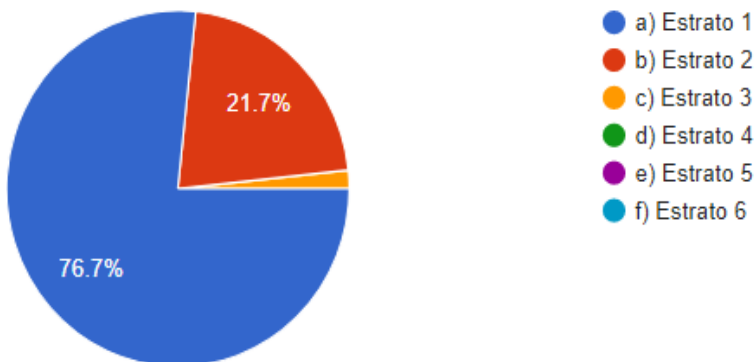
Estudios



Identificamos que las personas que se dedican a la actividad informal en la ciudad de Sincelejo pertenecen a los estratos socioeconómicos 1,2 y 3. siendo el estrato 1 el 76.7% de las personas que pertenecen a las actividades informales, seguido del estrato 2 que cuenta con un 21.7%

Gráfico 8.

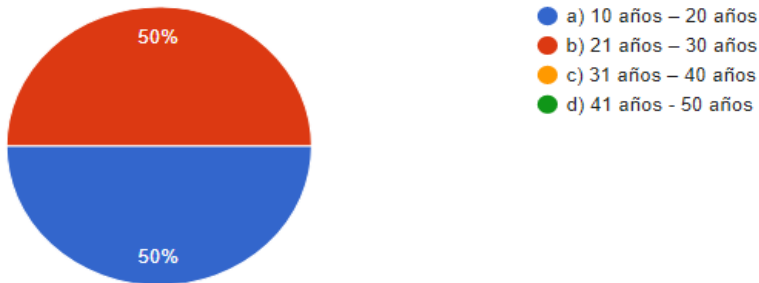
Estrato social



de las personas que trabajan de forma informal, y por último en el estrato 3 siendo la minoría de personas que trabajan de forma informal correspondiendo con un 1.6%. y en los estratos 4, 5, y 6 las personas no se dedican a trabajar de manera informal (Gráfico 8).

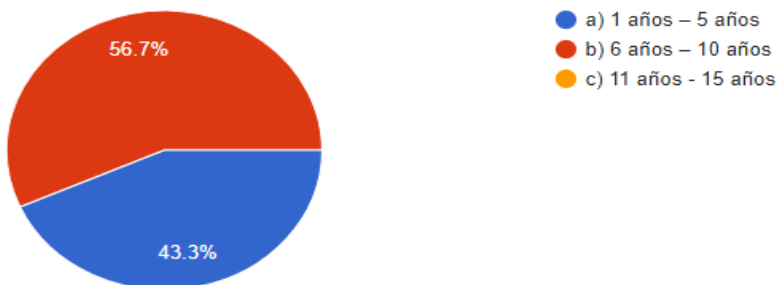
Vemos que las personas que trabajan de manera informal en la ciudad de Sincelejo comienzan a una edad temprana, siendo de 10 a 20 años en promedio, lo cual correspondiendo al 50% de la Gráfico 9.

Edad de inicio de labores



Se observa que las personas que trabajan de manera informal en la ciudad de Sincelejo la mayoría lleva de 6 a 10 años trabajando de esta forma siendo el 56.7%, seguido del Gráfico 10.

Cantidad de año de empleo informal

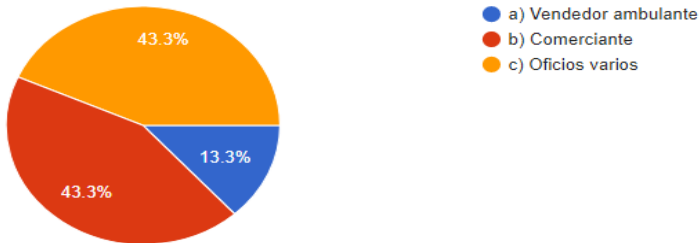


población que se dedica a esta actividad. y el otro 50% son las personas que comienzan a trabajar de manera informal de 21 a 30 años en promedio (Gráfico 9).

43.3% que corresponde a las personas que están iniciando a trabajar de manera informal de 1 a 5 años (Gráfico 10).

Evidenciado que el mayor porcentaje de las personas que trabajan de manera informal en la ciudad de Sincelejo se dedica a actividades del comercio y oficios varios siendo el 43.3% respectivamente para ambas Gráfico 11.

Tipo de trabajo informal



Identificamos que las personas que trabajan de manera informal en la ciudad de Sincelejo la mayoría cuenta con un ingreso mensual de 600,000 a 900,000 pesos siendo este un ingreso alto, seguido de las personas que tienen ingresos de 300,000 a 600,000 siendo un

actividades. siendo La minoría de las personas que se dedican a la actividad de vender ambulantemente ya que cuentan con un 13.3% de personas que se dedican a esta actividad de la informalidad (Gráfico 11).

ingreso regular correspondiendo al 46.7% y el 36.7% respectivamente Y por último están las personas que tienen un ingreso de 100,000 a \$300,000 mensuales a los cuáles son el 16.7% de personas (Gráfico 12).

Gráfico 12.

Ingresos mensuales

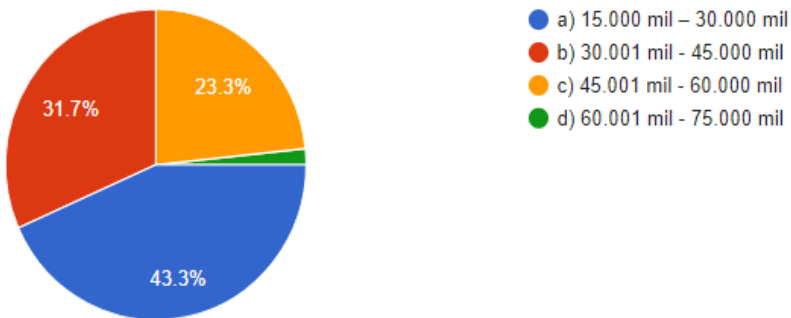


Observamos que las personas que trabajan de manera informal en la ciudad de Sincelejo, el porcentaje más alto de estas personas corresponde al 43.3% las cuales tienen un ingreso diario de 15,000 a 30,000 pesos siendo esto ingreso bajo y en segundo lugar están las personas que tienen un ingreso de 30,000 40,000 pesos que

corresponde al 31.7% de personas siendo este un salario bastante bueno y en tercer lugar está el 23.3% de las personas que tienen ingresos altos los cuales son de 45,000 a 60,000 diarios Y por último que corresponde al 1.7% de las personas que cuentan con un ingreso elevado de 60,000 a 70,000 diarios (Gráfico 13).

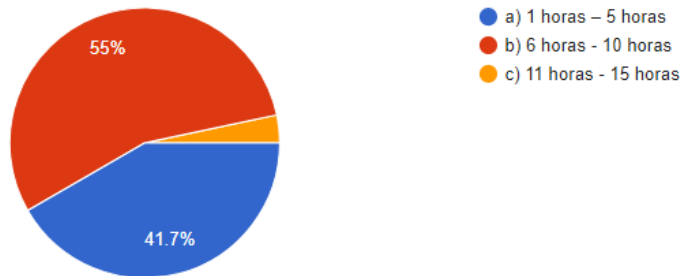
Gráfico 13.

Venta diaria



Observamos que la persona que trabajan de manera informal la gran mayoría de personas trabaja de 1 a 5 horas siendo esto un lapso de tiempo bajo lo cual corresponde al 55% de personas que trabajan de manera informal seguido del 41.7% de personas que trabajan de 6 a 10 Gráfico 14.

Horas de trabo informal



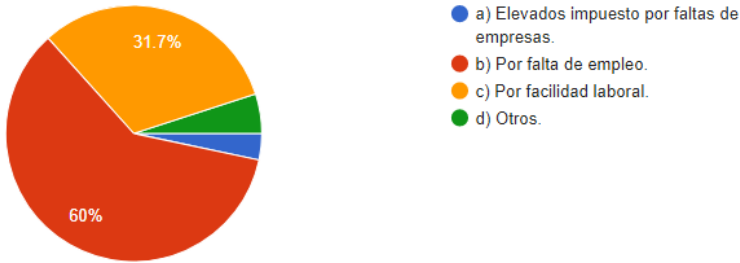
Identificamos que las personas que trabajan de manera informal en la ciudad de Sincelejo la gran mayoría se dedica esta actividad por la falta de empleo que hay en la ciudad de Sincelejo lo cual correspondiendo al 60% de las personas, seguido del 31.7% de las personas que se dedican a esta actividad por la facial elaborar y en el tercer lugar

horas siendo un lapso de tiempo cómodo para las personas y por último están las personas que trabajan de 11 a 15 horas siendo un lapso de tiempo bastante exigente correspondiendo al 33.3% de la población (Gráfico 14).

está al 5% de las personas de la ciudad de Sincelejo que se dedica a esta actividad debido a que no hay empresas y los impuestos son altos en la ciudad de Sincelejo y último lugar se encuentran las personas que se dedican a esa actividad por otras razones que corresponde al 3.3% (Gráfico 15).

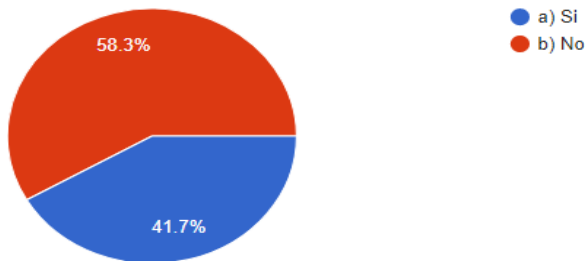
Gráfico 15.

Causas para trabajar informalmente



Podemos observar que las personas que se dedican a trabajar de manera informal en la ciudad de Sincelejo la gran mayoría no se queda en el mismo lugar realizando su trabajo informal lo cual corresponde a las Gráfico 16.

Siempre trabaja en el mismo lugar



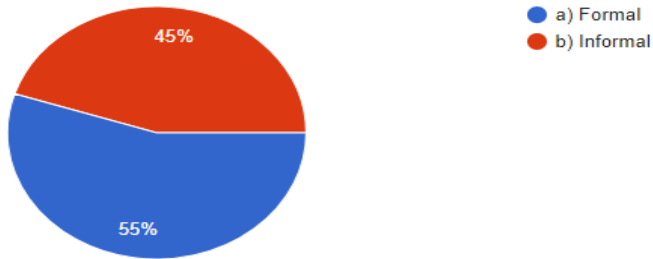
Obsérvanos que la población de Sincelejo la persona que se dedica a trabajar de manera informal el 55% de estas personas quiere trabajar de manera formal por los beneficios que esto conlleva salario fijo, salud

personas del 58.3% mientras que el 41.75% de las personas que trabajan de manera informal se queda en un mismo sitio realizando su actividad informal (Gráfico 16).

y pensión etcétera. mientras que el 45% de la población prefiere trabajar de manera informal debido a la facilidad de trabajo y que sus ingresos dependen exclusivamente de ellos (Gráfico 17).

Gráfico 17.

Preferencia de trabajo



DISCUSIÓN Y CONCLUSIONES

La informalidad en la ciudad de Sincelejo es un fenómeno que va creciendo con el pasar de los años, siendo así la segunda ciudad con más informalidad en Colombia. En los resultados obtenidos se puede evidenciar este fenómeno se debe en su gran mayoría a la falta de empresas y de oportunidad y esto deja en evidencia la falta de políticas públicas para afrontar esta situación en la ciudad, un dato muy importante es que la mayoría de los que se dedican al trabajo informal son hombre y a su vez la de los que se dedican a estas actividades son universitarios. Que por falta de

empleo y oportunidades buscan la manera de seguir adelante ejerciendo una actividad informalidad.

En la ciudad de Sincelejo las personas desde temprana edad ya están trabajando de manera informal y llevan años en esta situación asiendo las personas de los estratos 1 y 2 la mayoría de personas que ejercen está actividad. Se puede notar la brecha social que hay dentro de la ciudad al ser estos estratos los que tengan menos oportunidades de tener un trabajo formal, cabe resaltar que muchas de las personas prefieren estar en la informalidad porque les brinda una facilidad laboral, no cumplen

horarios y su ingreso depende netamente de ellos y así reciben mayores beneficios estando de manera informal. Aunque la gran mayoría un trabajo formal ya que buscan tener una estabilidad económica, un empleo que les brinde seguridad, salud, pensión, etc.

La informalidad en Sincelejo es un fenómeno que será creciendo sino se impulsa la creación de empresas que generen empleo que contribuyan a la generación de empleo en la ciudad de Sincelejo y así mejore la calidad de vida de cada uno de los habitantes de la ciudad y con ellos tengas más oportunidades laborales y así las tasas de informalidad se vea más reducida.

REFERENCIAS

- Loayza, N. (2008). Causas y consecuencias de la informalidad en el Perú. *Revista Estudios Económicos*, 15(3), 43-64.
- Muñoz Ariza, D. A. (2014). *Paisajismo: estrategia de intervención urbana en el borde informal [Ciudadela Sucre, Cazuca-Soacha]* (Bachelor's thesis, Universidad Piloto de Colombia).
- Palacios, R. (2011). ¿Qué significa "trabajador informal"? Revisiones desde una investigación etnográfica. *Revista mexicana de sociología*, 73(4), 591-616.
- Palomino, G. A. G., & Di Zoppola, M. P. (2020). Informalidad laboral en el departamento de sucre en los años 2008 y 2014. *Aglala*, 11(S-1), 52-79.
- Portes, A., & Haller, W. J. (2004). *La economía informal*. Cepal.
- Tuirán Viera, H. A. (2017). Análisis de política pública para el tratamiento de la informalidad

laboral en Sincelejo-Sucre,
2017: una propuesta desde la
prospectiva.